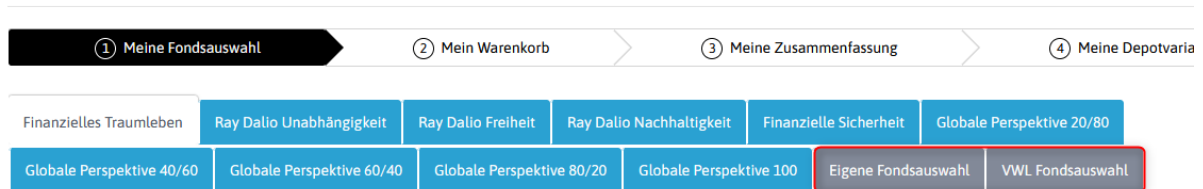


Fondsshop – Eigene Fondsauswahl

Wie bekomme ich eigene Fonds in den Fondsshop und in die VWL Fondsauswahl?

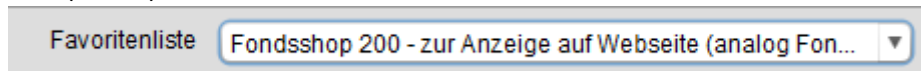
FONDSSHOP



Gehen Sie in Quixx auf

Daten – Service – Favoritenliste Wertpapiere

Hier (rechts) einstellen:



Eigene Konfiguration verwenden

	La Francaise Systematic Asset Management GmbH	La Francaise Systematic ETF Dachfo
	La Francaise Systematic Asset Management GmbH	La Francaise Systematic Multi Asset
	Vermögensverwaltung	Topseller Select Strategie Defensiv
	WARBURG INVEST KAPITALANLAGEGESELLSCHAFT MBH	RP Global Absolute Return Bond

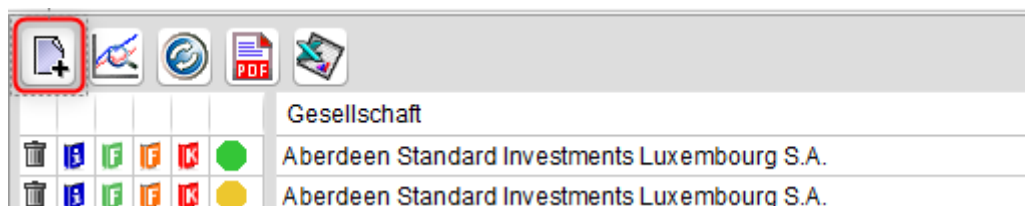
KID

Eigene Konfiguration verwenden ? **Standardfavoriten anpassen**

Setzt Ihre Konfiguration auf Ihre eigenen Einstellungen zurück.

Kopiert die Standardkonfiguration zu Ihren Einstellungen. Sie können diese anschließend anpassen. Eine eventuell vorhandene eigene Konfiguration wird ggf. **überschrieben**.

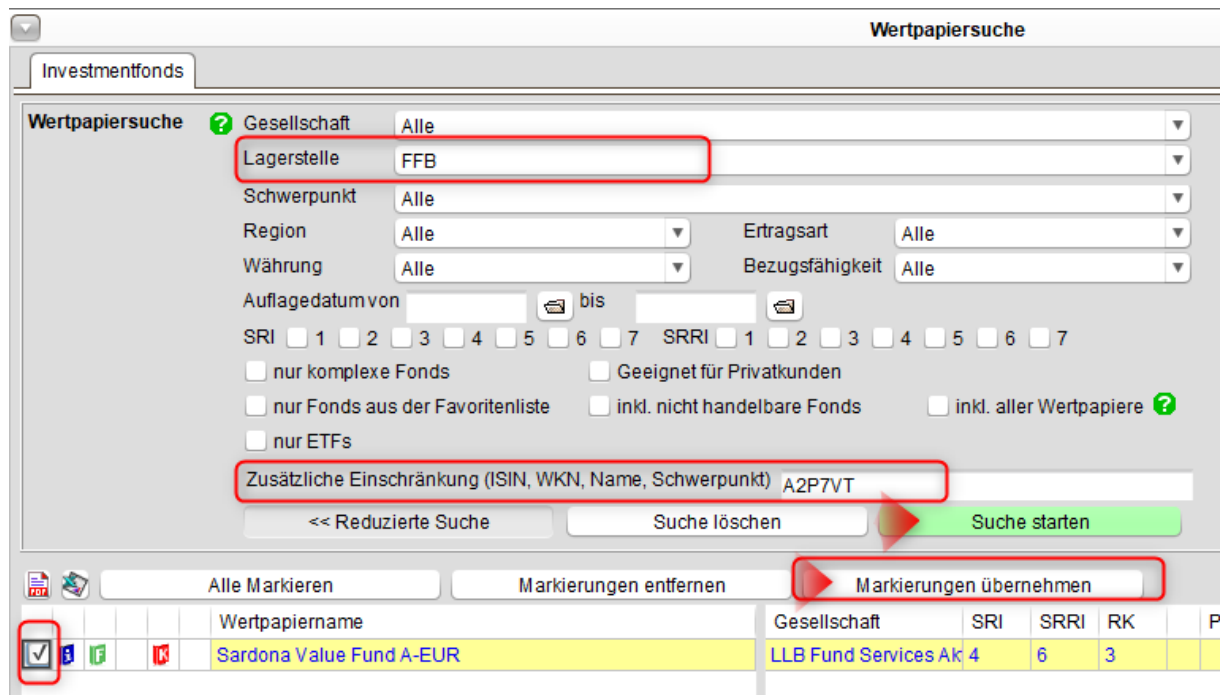
Es erscheint oben das Symbol „Wertpapier hinzufügen“. Hier klicken.



Es öffnet sich die „Wertpapiersuche“

Hier das gesuchte Wertpapier eingeben (hier ein Beispiel)

- Suche starten
- Haken setzen
- Markierung übernehmen



Wertpapiersuche

Investmentfonds

Wertpapiersuche ?

Gesellschaft: Alle

Lagerstelle: FFB

Schwerpunkt: Alle

Region: Alle

Ertragsart: Alle

Währung: Alle

Bezugsfähigkeit: Alle

Auflagedatum von: bis

SRI: 1 2 3 4 5 6 7

SRRI: 1 2 3 4 5 6 7

nur komplexe Fonds

Geeignet für Privatkunden

nur Fonds aus der Favoritenliste

inkl. nicht handelbare Fonds

inkl. aller Wertpapiere ?

nur ETFs

Zusätzliche Einschränkung (ISIN, WKN, Name, Schwerpunkt): A2P7VT

<< Reduzierte Suche

Suche löschen

Suche starten

Alle Markieren

Markierungen entfernen

Markierungen übernehmen

Wertpapiername	Gesellschaft	SRI	SRRI	RK	P
<input checked="" type="checkbox"/> Sardona Value Fund A-EUR	LLB Fund Services Ak 4	4	6	3	

Ein Fonds wird **automatisch** zur **VWL Fondsauswahl** (Reiter Internet-Fondsshop) **hinzugefügt**, wenn **dieser VWL-fähig ist. (Vorgehensweise die gleiche)**